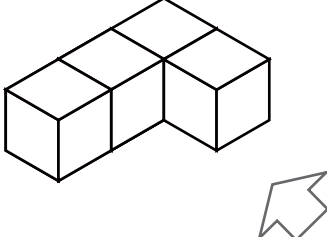
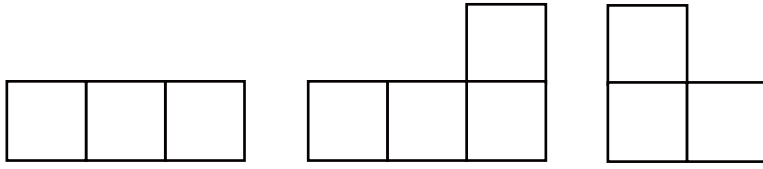
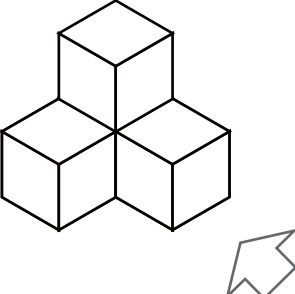
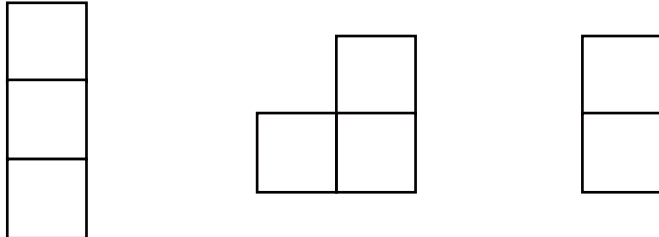
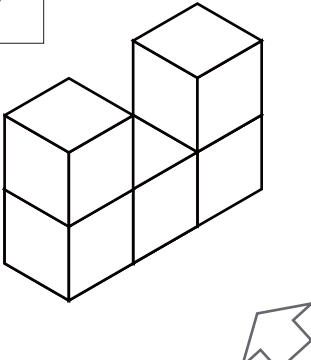
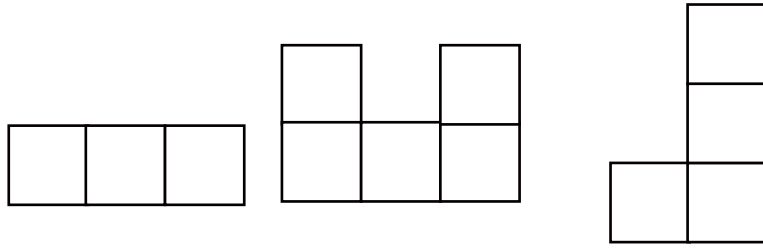


つ き そくめん みぎ み もんだい  
 積み木を側面（右）から見る問題 (答え)

ひだり つ き やじるし ほうこう み  
 左の積み木を矢印の方向から見たらどのような形に見えますか？  
 ただ み かた ちが み かた か  
 正しい見え方に○、違う見え方には×を書きましょう。

1	<span style="color: red;">( ○ )</span> <span style="color: red;">( × )</span> <span style="color: red;">( × )</span>
	

2	<span style="color: red;">( × )</span> <span style="color: red;">( ○ )</span> <span style="color: red;">( × )</span>
	

3	<span style="color: red;">( × )</span> <span style="color: red;">( ○ )</span> <span style="color: red;">( × )</span>
	

つ き そくめん みぎ み もんだい  
 積み木を側面（右）から見る問題 （答え）

ひだり つ き やじるし ほうこう み  
 左の積み木を矢印の方向から見たらどのような形に見えますか？  
 ただ み かた ちが み かた  
 正しい見え方に○、違う見え方には×を書きましょう。

1	<span style="color: red;">( × )</span> <span style="color: red;">( × )</span> <span style="color: red;">( ○ )</span>

2	<span style="color: red;">( × )</span> <span style="color: red;">( × )</span> <span style="color: red;">( ○ )</span>

3	<span style="color: red;">( ○ )</span> <span style="color: red;">( × )</span> <span style="color: red;">( × )</span>

つ き そくめん みぎ み もんだい  
 積み木を側面（右）から見る問題 (答え)

ひだり つ き やじるし ほうこう み  
 左の積み木を矢印の方向から見たらどのような形に見えますか？  
 ただ み かた ちが み かた か  
 正しい見え方に○、違う見え方には×を書きましょう。

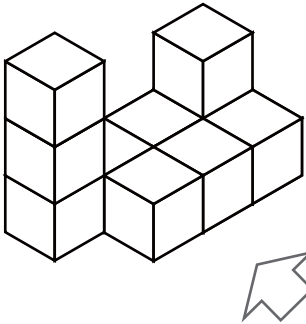
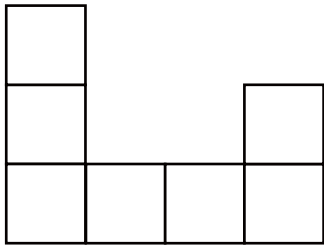
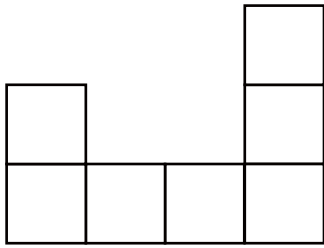
1	(○)	(×)	(×)

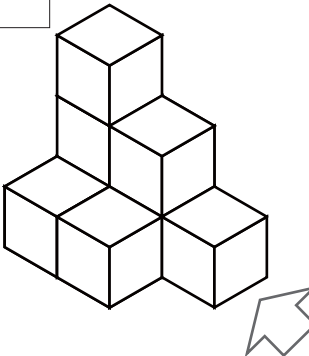
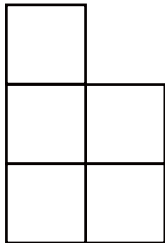
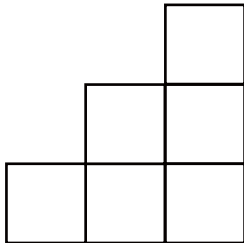
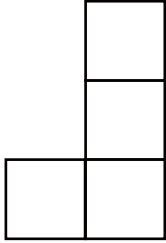
2	(×)	(○)	(×)

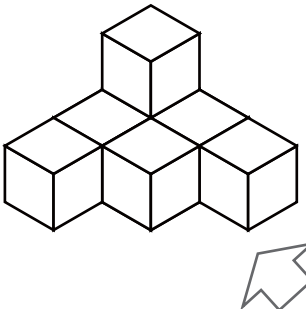
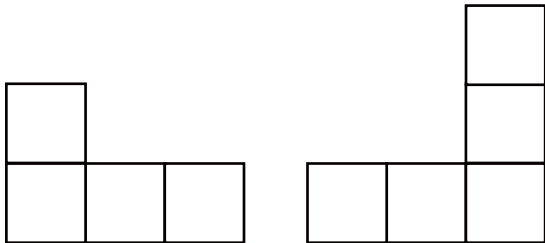
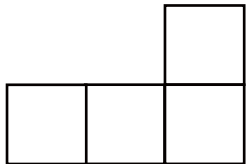
3	(×)	(○)	(×)

つ き そくめん みぎ み もんだい  
 積み木を側面（右）から見る問題 （答え）

ひだり つ き やじるし ほうこう み  
 左の積み木を矢印の方向から見たらどのような形に見えますか？  
 ただ み かた ちが み かた か  
 正しい見え方に○、違う見え方には×を書きましょう。

1	<div style="display: flex; justify-content: space-around; align-items: center;"> <div style="text-align: center;"> <p>(○)</p>  </div> <div style="text-align: center;"> <p>(×)</p>  </div> <div style="text-align: center;"> <p>(×)</p>  </div> </div>
---	---

2	<div style="display: flex; justify-content: space-around; align-items: center;"> <div style="text-align: center;"> <p>(×)</p>  </div> <div style="text-align: center;"> <p>(×)</p>  </div> <div style="text-align: center;"> <p>(×)</p>  </div> <div style="text-align: center;"> <p>(○)</p>  </div> </div>
---	--

3	<div style="display: flex; justify-content: space-around; align-items: center;"> <div style="text-align: center;"> <p>(×)</p>  </div> <div style="text-align: center;"> <p>(×)</p>  </div> <div style="text-align: center;"> <p>(○)</p>  </div> </div>
---	--